



УПРАВЛЕНИЕ ФЕДЕРАЛЬНОЙ
СЛУЖБЫ ГОСУДАРСТВЕННОЙ
СТАТИСТИКИ ПО РЕСПУБЛИКЕ
КРЫМ И Г. СЕВАСТОПОЛЮ

СВЕДЕНИЯ О ПРОМЫШЛЕННОМ ПРОИЗВОДСТВЕ

январь – август 2024 года

10.10.2024

г. Севастополь

СОДЕРЖАНИЕ

Отгружено товаров собственного производства, выполнено работ и услуг собственными силами промышленными видами деятельности	4
Структура по видам экономической деятельности обрабатывающих производств	5
Отгружено товаров собственного производства, выполнено работ и услуг собственными силами	6
Производство изделий колбасных, включая изделия колбасные для детского питания	7
Производство рыбы переработанной и консервированной, ракообразных и моллюсков	8
Производство напитков	9

СОДЕРЖАНИЕ

Производство пищевых продуктов	10
Обеспечение электрической энергией, газом и паром; кондиционирование воздуха	11
Индексы промышленного производства	12
Индексы производства по видам экономической деятельности	13
Индексы производства по видам экономической деятельности	14
Индексы обеспечения электрической энергией, газом и паром; кондиционирование воздуха	15

ОТГРУЖЕНО ТОВАРОВ СОБСТВЕННОГО ПРОИЗВОДСТВА, ВЫПОЛНЕНО РАБОТ И УСЛУГ СОБСТВЕННЫМИ СИЛАМИ ПРОМЫШЛЕННЫМИ ВИДАМИ ДЕЯТЕЛЬНОСТИ

КРЫМСТАТ

январь – август 2024 г. в % к январю – августу 2023 г.

январь – август 2024 г.

Промышленное
производство

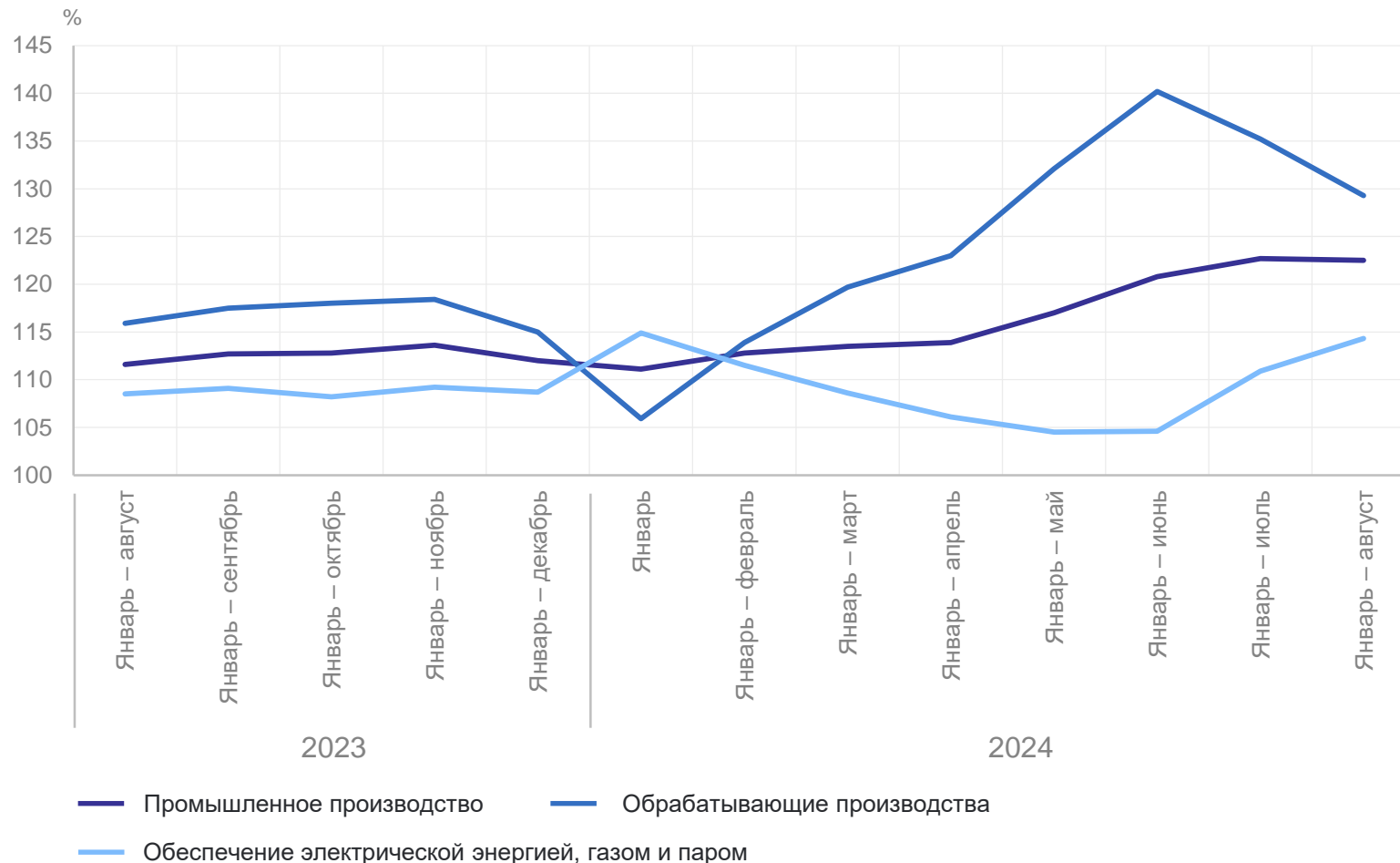
38 980.5
млн рублей

Обработывающие
производства

18 387.1
млн рублей

Обеспечение
электрической
энергией, газом
и паром

16 025.5
млн рублей



СТРУКТУРА ПО ВИДАМ ЭКОНОМИЧЕСКОЙ ДЕЯТЕЛЬНОСТИ ОБРАБАТЫВАЮЩИХ ПРОИЗВОДСТВ

август 2024 г., %

КРЫМСТАТ

14.8

Наибольший удельный вес занимает производство пищевых продуктов

1.4

Наименьший удельный вес занимает производство мебели



ОТГРУЖЕНО ТОВАРОВ СОБСТВЕННОГО ПРОИЗВОДСТВА, ВЫПОЛНЕНО РАБОТ И УСЛУГ СОБСТВЕННЫМИ СИЛАМИ

КРЫМСТАТ

январь – август 2024 г. в % к январю – августу 2023 г.

Пищевые продукты	96.9 ↓	Резиновые и пластмассовые изделия	135.2 ↑	Прочие транспортные средства и оборудование	173.2 ↑
Напитки	127.1 ↑	Прочая неметаллическая минеральная продукция	115.1 ↑	Мебель	93.1 ↓
Одежда	89.7 ↓	Готовые металлические изделия, кроме машин и оборудования	135.3 ↑	Прочие готовые изделия	115.9 ↑
Химические вещества и химические продукты	161.5 ↑	Электрическое оборудование	118.1 ↑	Ремонт и монтаж машин и оборудования	246.0 ↑

● Повышение ● Понижение

ПРОИЗВОДСТВО ИЗДЕЛИЙ КОЛБАСНЫХ, ВКЛЮЧАЯ ИЗДЕЛИЯ КОЛБАСНЫЕ ДЛЯ ДЕТСКОГО ПИТАНИЯ

КРЫМСТАТ

август 2024 г., тонн

август 2024 г.

Полуфабрикаты мясные, мясосодержащие, охлажденные, замороженные

69.2

Изделия колбасные копченые

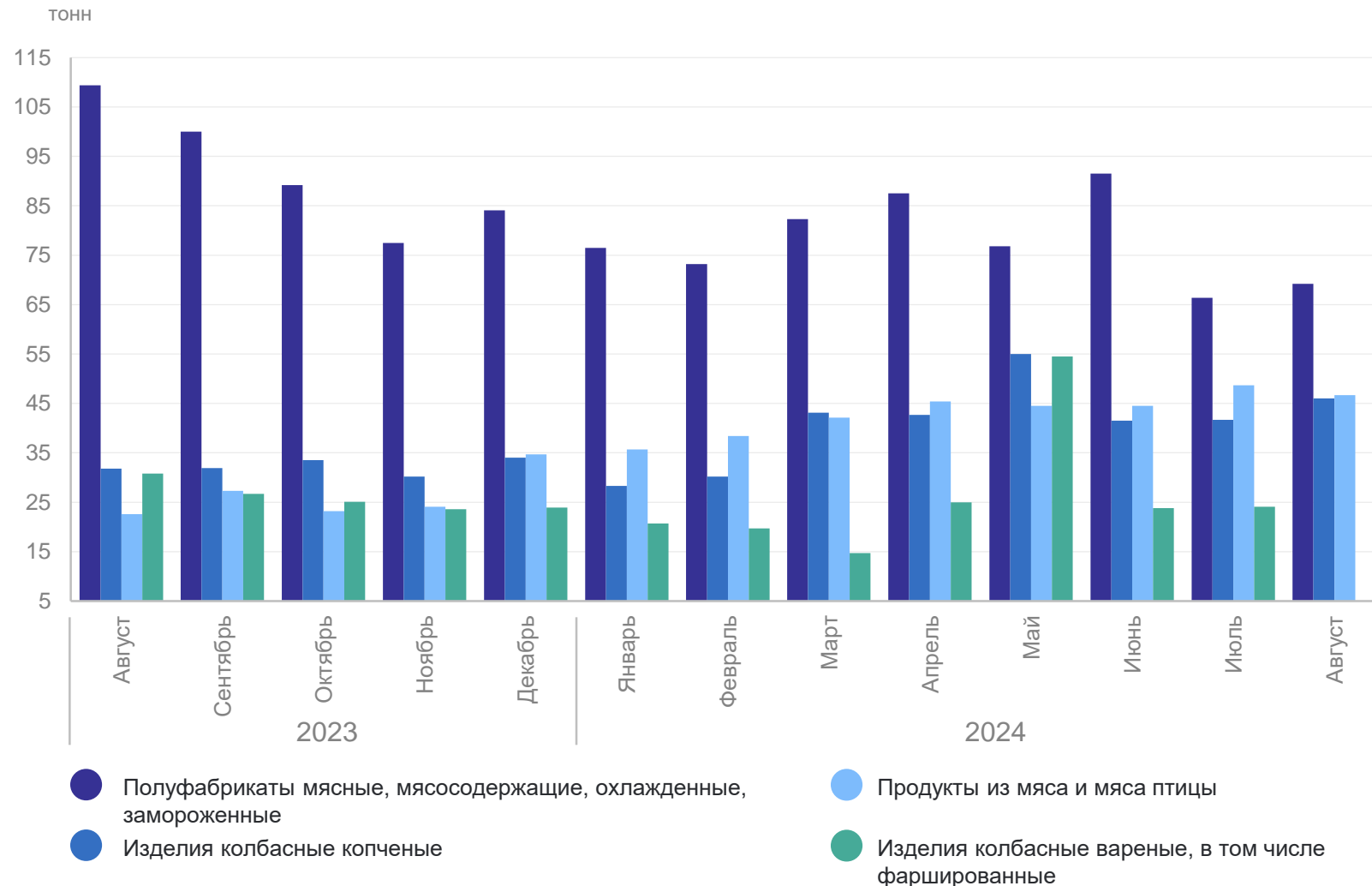
46.0

Продукты из мяса и мяса птицы

46.7

Изделия колбасные вареные, в том числе фаршированные

24.6



ПРОИЗВОДСТВО РЫБЫ ПЕРЕРАБОТАННОЙ И КОНСЕРВИРОВАННОЙ, РАКООБРАЗНЫХ И МОЛЛЮСКОВ

август 2024 г., тонн

Динамика производства рыбы переработанной и консервированной, ракообразных и моллюсков к соответствующему месяцу прошлого года

август 2024 г.

Рыба переработанная и консервированная, ракообразные и моллюски

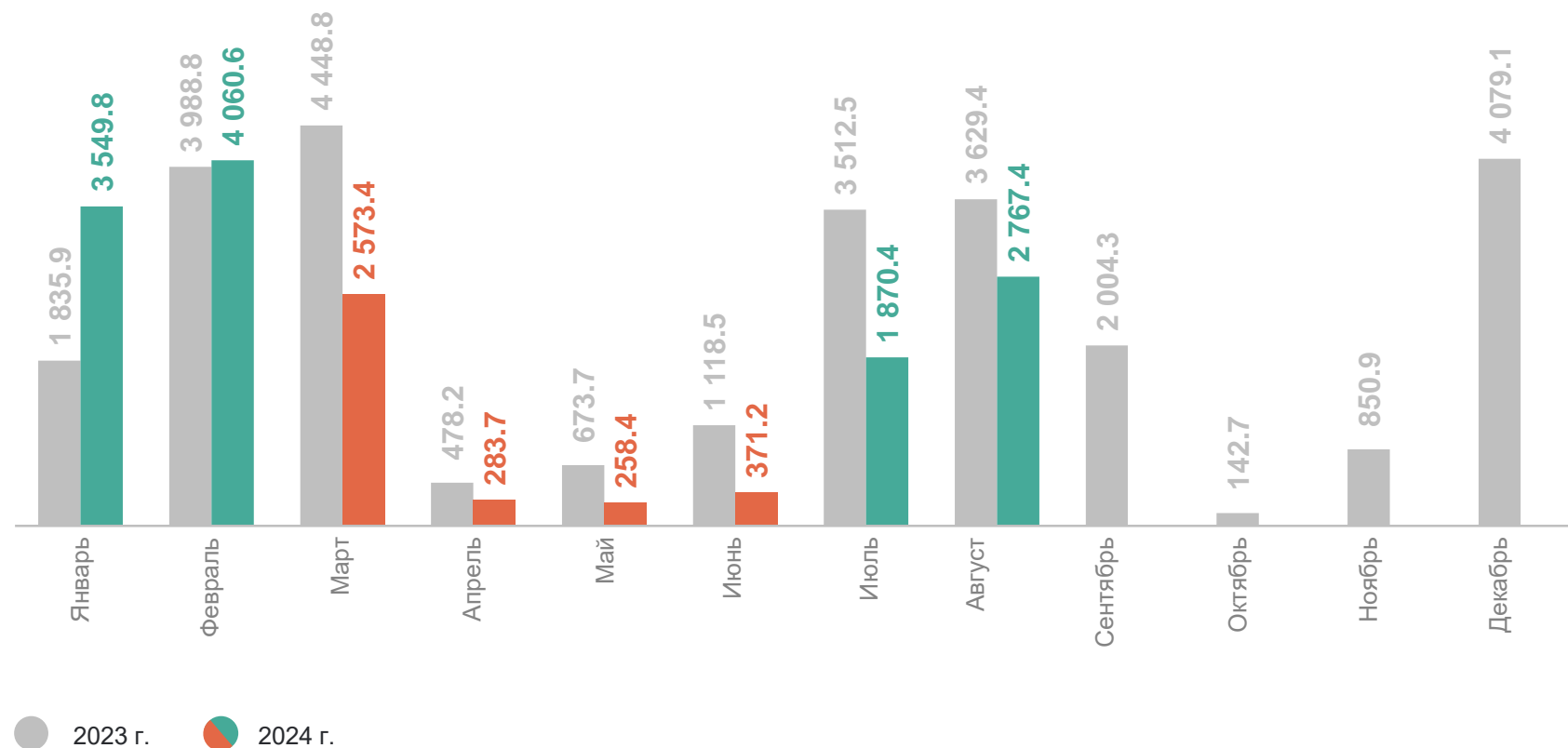
2 767.4

Рыба мороженая

2 724.8

Рыба, приготовленная или консервированная другим способом; икра и заменитель икры

38.5



ПРОИЗВОДСТВО НАПИТКОВ

август 2024 г.

КРЫМСТАТ

Динамика производства напитков безалкогольных прочих к соответствующему месяцу прошлого года, тысяча декалитров

август 2024 г.

Пиво, кроме отходов пивоварения

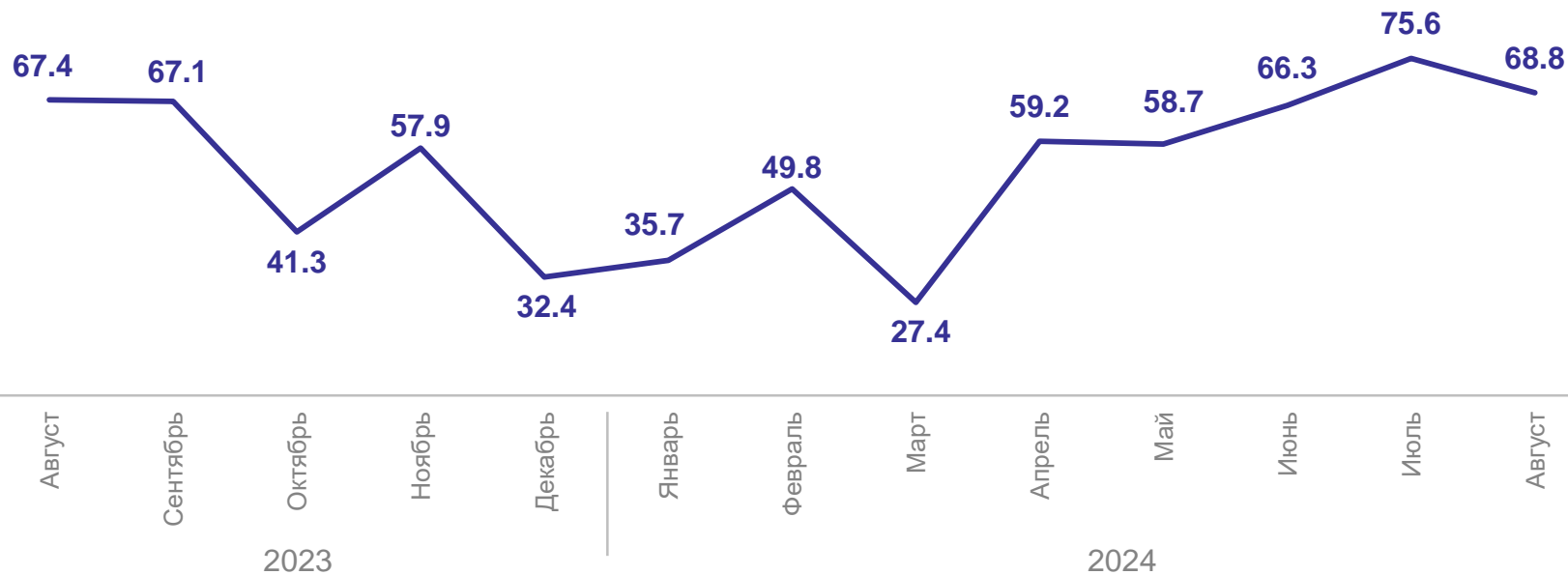
5.2 тыс. декалитров

Воды минеральные природные упакованные

7 371.7 тыс. полулитров

Напитки безалкогольные прочие

69.8 тыс. декалитров



ПРОИЗВОДСТВО ПИЩЕВЫХ ПРОДУКТОВ

август 2024 г., тонн

КРЫМСТАТ

август 2024 г.

Изделия хлебобулочные
недлительного хранения

1 965.3

Изделия мучные кондитерские,
торты и пирожные
недлительного хранения

156.8

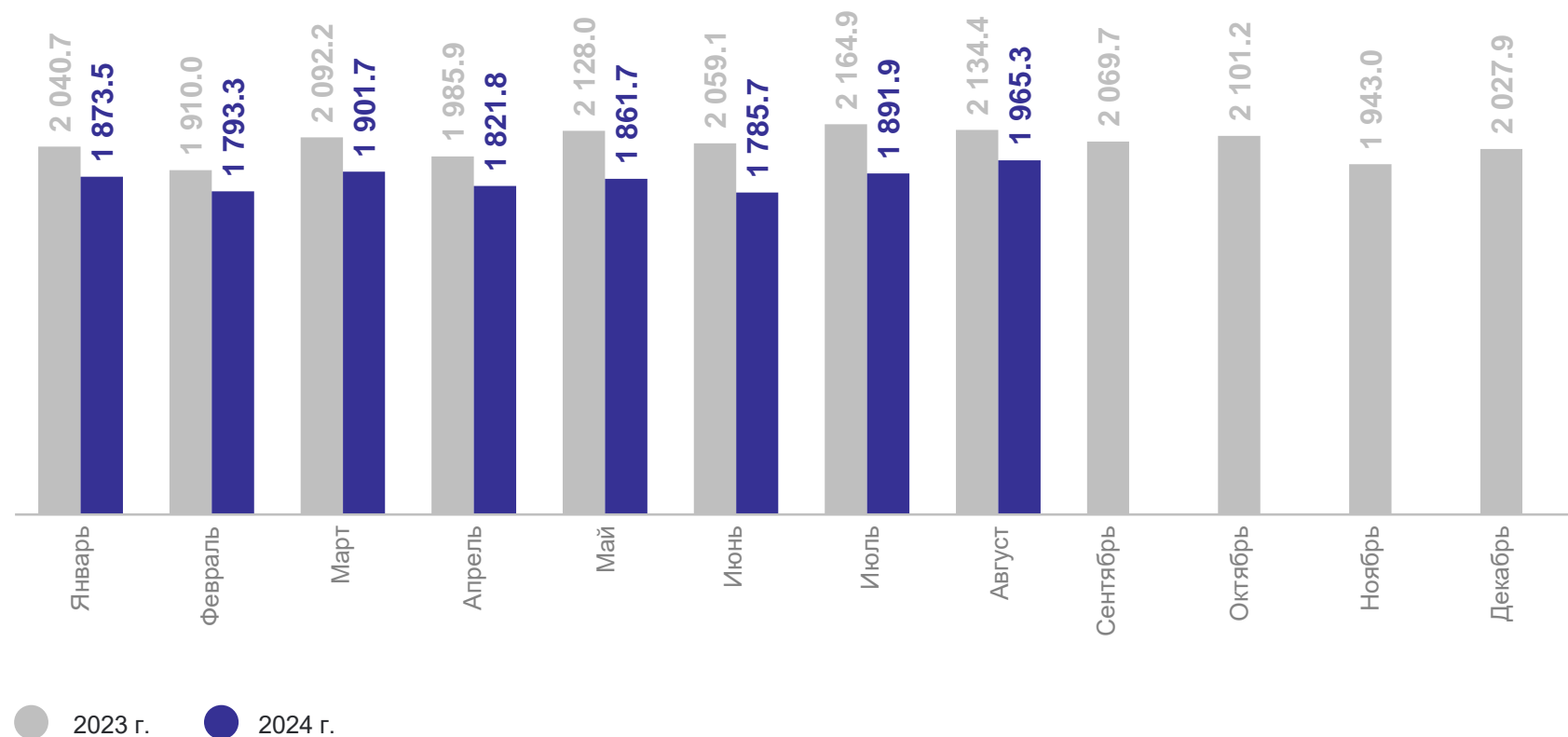
Печенье и пряники имбирные
и аналогичные изделия; печенье
сладкое; вафли и вафельные
облатки; торты и пирожные
длительного хранения

16.1

Какао, шоколад и изделия
кондитерские сахаристые

1.0

Динамика производства изделий хлебобулочных недлительного хранения
к соответствующему месяцу прошлого года



ОБЕСПЕЧЕНИЕ ЭЛЕКТРИЧЕСКОЙ ЭНЕРГИЕЙ, ГАЗОМ И ПАРОМ; КОНДИЦИОНИРОВАНИЕ ВОЗДУХА

август 2024 г., млн рублей

КРЫМСТАТ

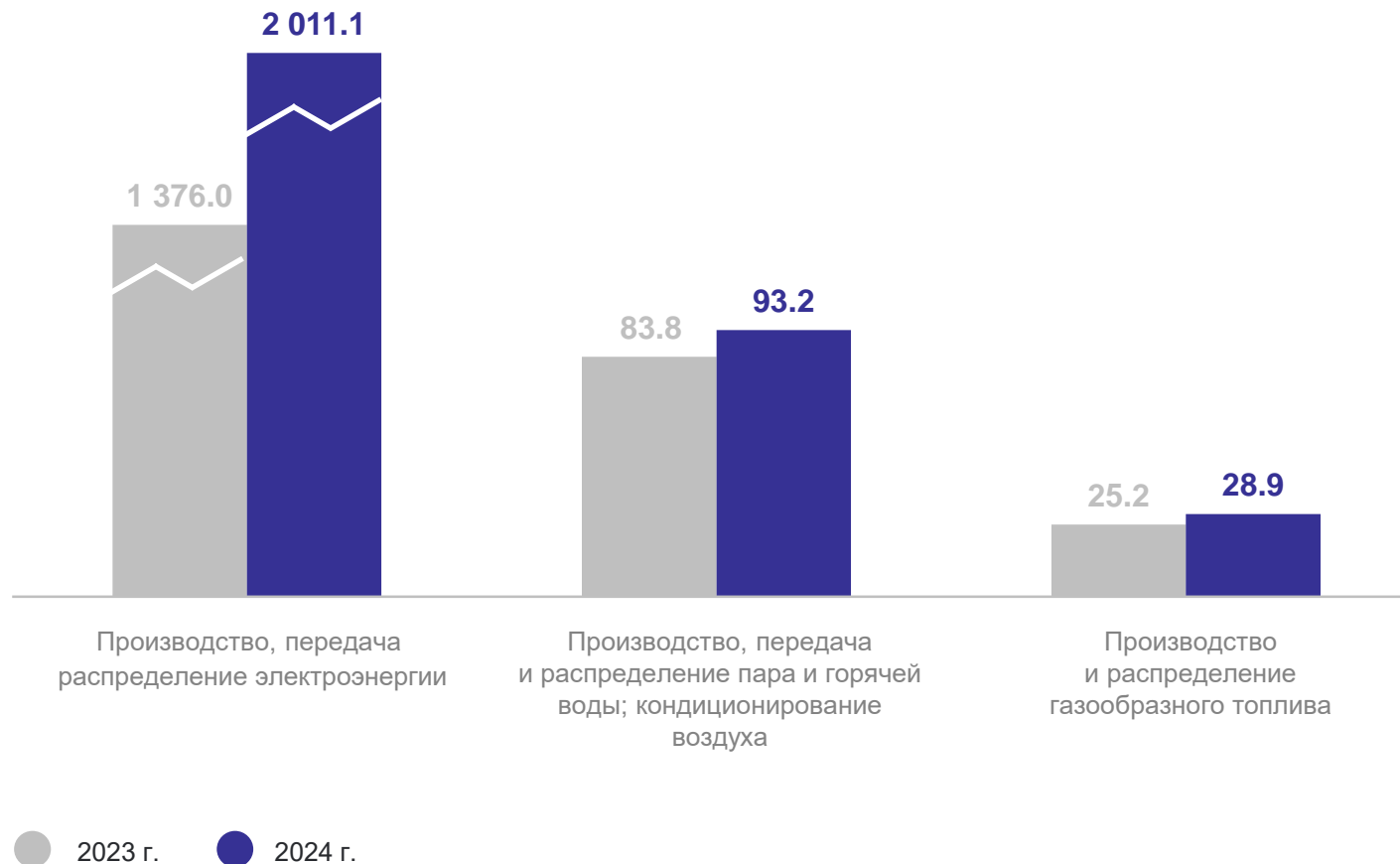
Обеспечение электрической энергией, газом и паром

август 2024 г. **2 133.2**
млн рублей

август 2024 г.
к августу 2023 г. **143.7%**

январь – август 2024 г. **16 025.5**
млн рублей

январь – август 2024 г.
к январю – августу 2023 г. **114.3%**



ИНДЕКСЫ ПРОМЫШЛЕННОГО ПРОИЗВОДСТВА

август 2024 г., %

КРЫМСТАТ

январь – август 2024 г.
к январю – августу 2023 г.

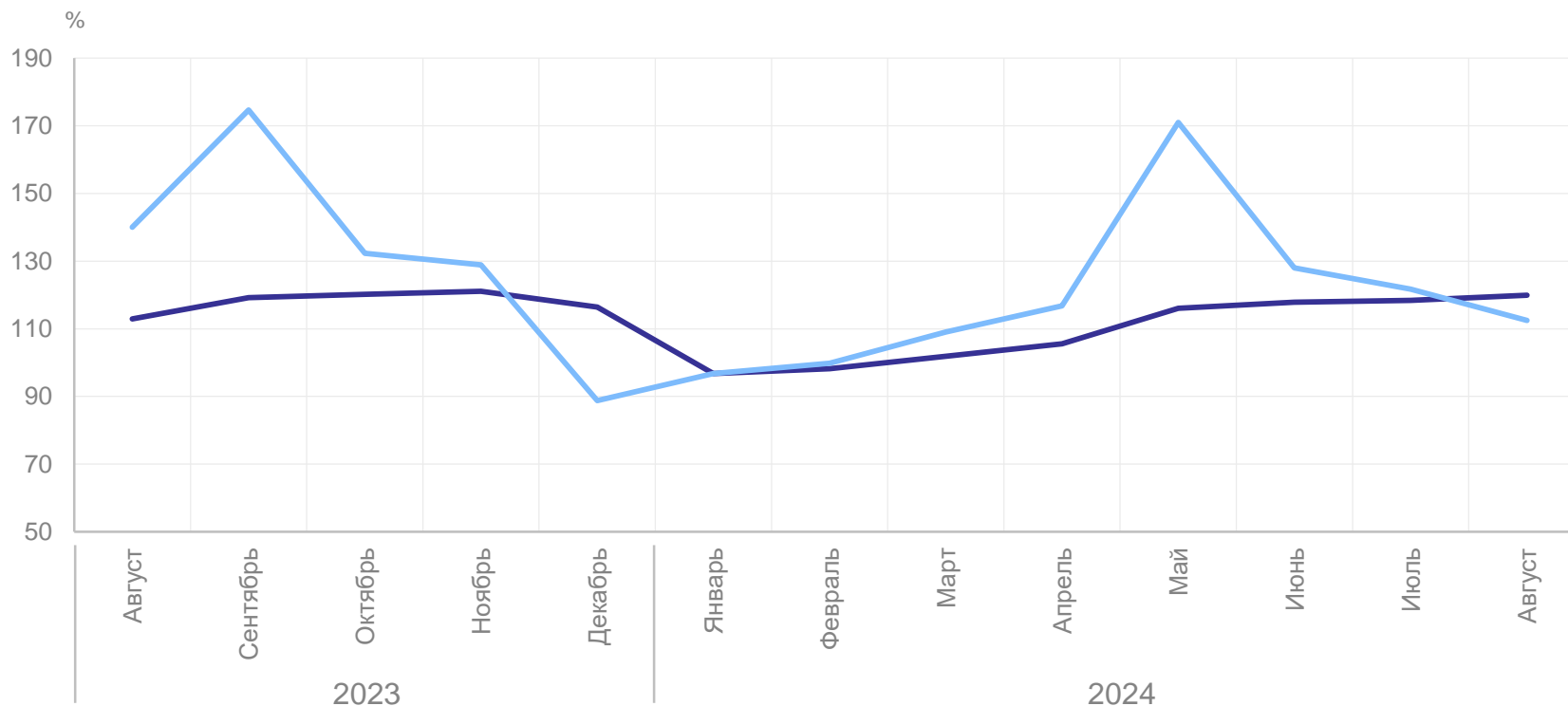


119.9 ↑

август 2024 г.
к августу 2023 г.



112.5 ↑



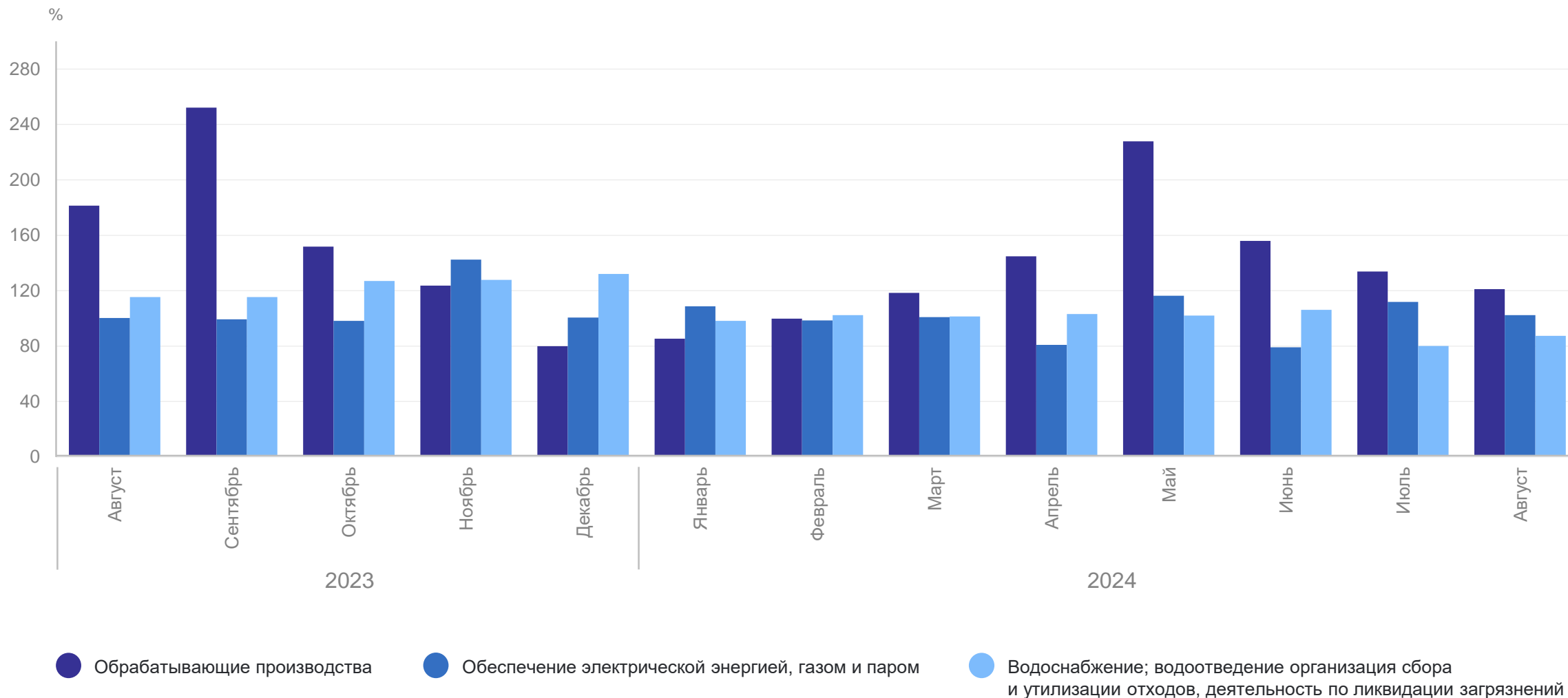
— За период с начала года к соответствующему периоду прошлого года

— За месяц к соответствующему месяцу прошлого года

ИНДЕКСЫ ПРОИЗВОДСТВА ПО ВИДАМ ЭКОНОМИЧЕСКОЙ ДЕЯТЕЛЬНОСТИ

КРЫМСТАТ

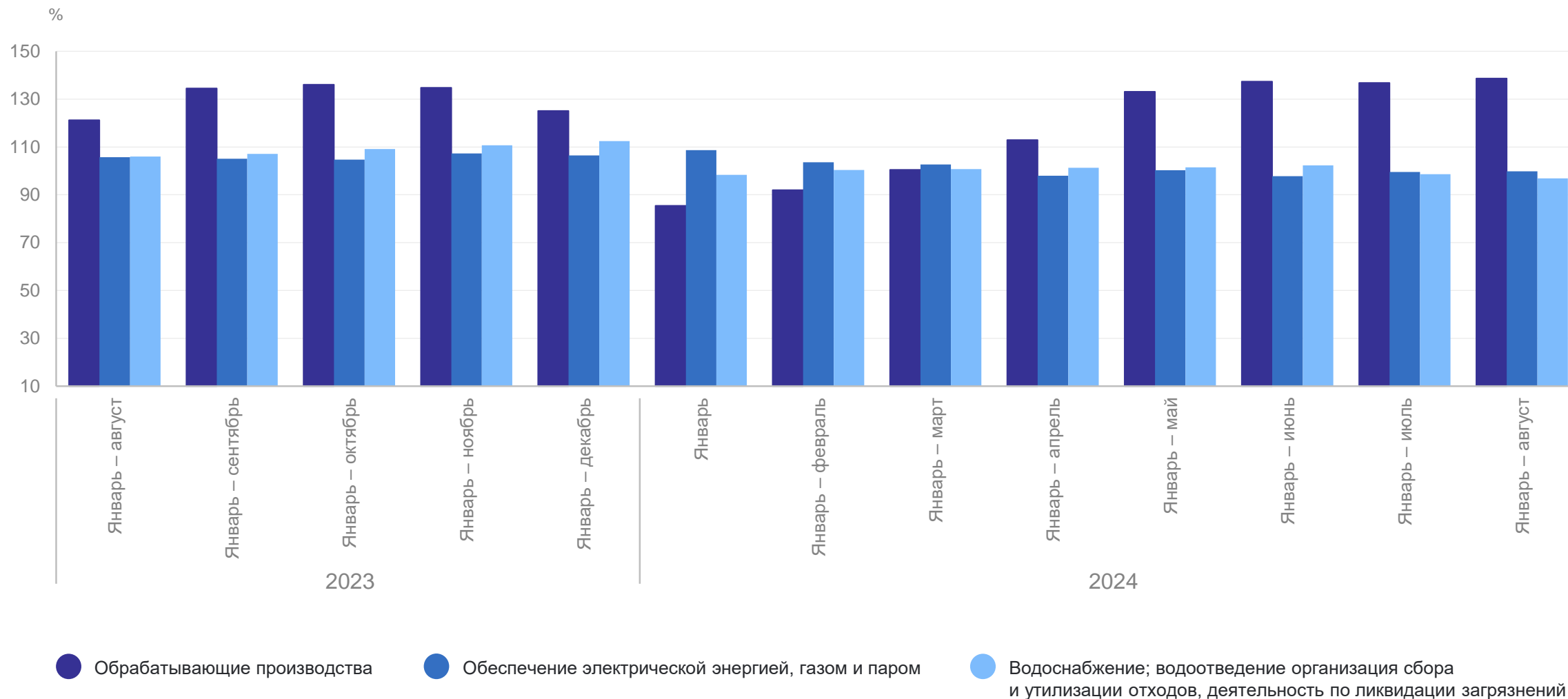
в % к соответствующему месяцу предыдущего года



ИНДЕКСЫ ПРОИЗВОДСТВА ПО ВИДАМ ЭКОНОМИЧЕСКОЙ ДЕЯТЕЛЬНОСТИ

КРЫМСТАТ

в % к соответствующему периоду предыдущего года



ИНДЕКСЫ ОБЕСПЕЧЕНИЯ ЭЛЕКТРИЧЕСКОЙ ЭНЕРГИЕЙ, ГАЗОМ И ПАРОМ; КОНДИЦИОНИРОВАНИЕ ВОЗДУХА

КРЫМСТАТ

в % к соответствующему месяцу предыдущего года

